

---

# Μελέτη Κοινωνικο - Οικονομικού Αποτυπώματος για την περίοδο 2022-2023

---



# Περιεχόμενα

Σημαντικά στοιχεία .....	3
Η ΔΕΛΤΑ.....	4
Επιχειρηματική δραστηριότητα της ΔΕΛΤΑ.....	6
Η αλυσίδα αξίας της ΔΕΛΤΑ.....	7
Εισαγωγή.....	9
Σχετικά με τη μελέτη .....	11
Μεθοδολογική Προσέγγιση .....	12
Διαδικασία εκτίμησης Κοινωνικο – Οικονομικών επιδράσεων.....	14
Κύρια αποτελέσματα .....	17
Η Επίδραση της ΔΕΛΤΑ στην εθνική οικονομία .....	17
Η Επίδραση της ΔΕΛΤΑ στην Απασχόληση.....	22
Παράρτημα.....	25
Η ΔΕΛΤΑ στον κλάδο γαλακτοκομικών και ποτών .....	25

# Σημαντικά στοιχεία

## Συνεισφορά στην Οικονομία<sup>1</sup>



**€ 239 εκατ.** συνολική συνεισφορά στο **ΑΕΠ**



**€ 12 εκατ.** συνολική επίδραση στα **εθνικά δημόσια έσοδα**



**€ 76 εκατ.** συνολική συνεισφορά στο **εθνικό εισόδημα**



Για κάθε **€ 1** συνεισφοράς στο ΑΕΠ της ΔΕΛΤΑ δημιουργείται αξία **€ 2** στην εθνική οικονομία

## Συμβολή στην Κοινωνία



**3.022 θέσεις εργασίας<sup>2</sup>**  
Μέση ετήσια συνολική επίδραση στην απασχόληση για την περίοδο 2022-2023



Το 2023, η ΔΕΛΤΑ προσέφερε πάνω από **395.912 μερίδες φαγητού**



Για κάθε **1** άμεση θέση εργασίας της ΔΕΛΤΑ δημιουργούνται επιπλέον **4** θέσεις εργασίας στην εθνική οικονομία

## Επίδραση στον Κλάδο



**35%** ποσοστό Ακαθάριστης Προστιθέμενης Αξίας (ΑΠΑ)<sup>3</sup> το οποίο είναι υψηλότερο από το Μ.Ο. του κλάδου γαλακτοκομικών και ποτών στη χώρα μας για την περίοδο 2022-2023 (15,5%)



Ο κύκλος εργασιών της ΔΕΛΤΑ αντιστοιχεί κατά μέσο όρο ετησίως στο **26%** του κλάδου γαλακτοκομικών προϊόντων και διάφορων τροφίμων στην Ελλάδα για την περίοδο 2022-2023

1. Η συνολική συνεισφορά στο ΑΕΠ, τα εθνικά δημόσια έσοδα και το εθνικό εισόδημα περιλαμβάνει τις άμεσες, τις έμμεσες και τις επαγόμενες επιδράσεις για την περίοδο 2022-2023.

2. Οι θέσεις εργασίας που υποστηρίζονται από τη δραστηριότητα της ΔΕΛΤΑ και των δύο (2) θυγατρικών της (Eurofeed, Gattegno) και αποτελούν το άθροισμα των άμεσων, έμμεσων και επαγόμενων επιδράσεων κατά τη διάρκεια της περιόδου 2022-2023.

3. Το ποσοστό της Ακαθάριστης Προστιθέμενης Αξίας (ΑΠΑ) αναφέρεται στο ποσοστό της αξίας που προστίθεται στα προϊόντα ή τις υπηρεσίες κατά τη διαδικασία παραγωγής σε σχέση με το συνολικό κόστος παραγωγής. Επομένως, το 35% αντιπροσωπεύει την προστιθέμενη αξία που δημιουργείται από την εταιρεία κατά τη διαδικασία παραγωγής. Το ποσοστό αυτό είναι χρήσιμο για την αξιολόγηση της αποδοτικότητας της παραγωγικής διαδικασίας μιας επιχείρησης, καθώς υποδεικνύει πόσο αποτελεσματικά προστίθεται αξία στα προϊόντα ή τις υπηρεσίες κατά την παραγωγή σε σχέση με το συνολικό κόστος παραγωγής.

# Η ΔΕΛΤΑ

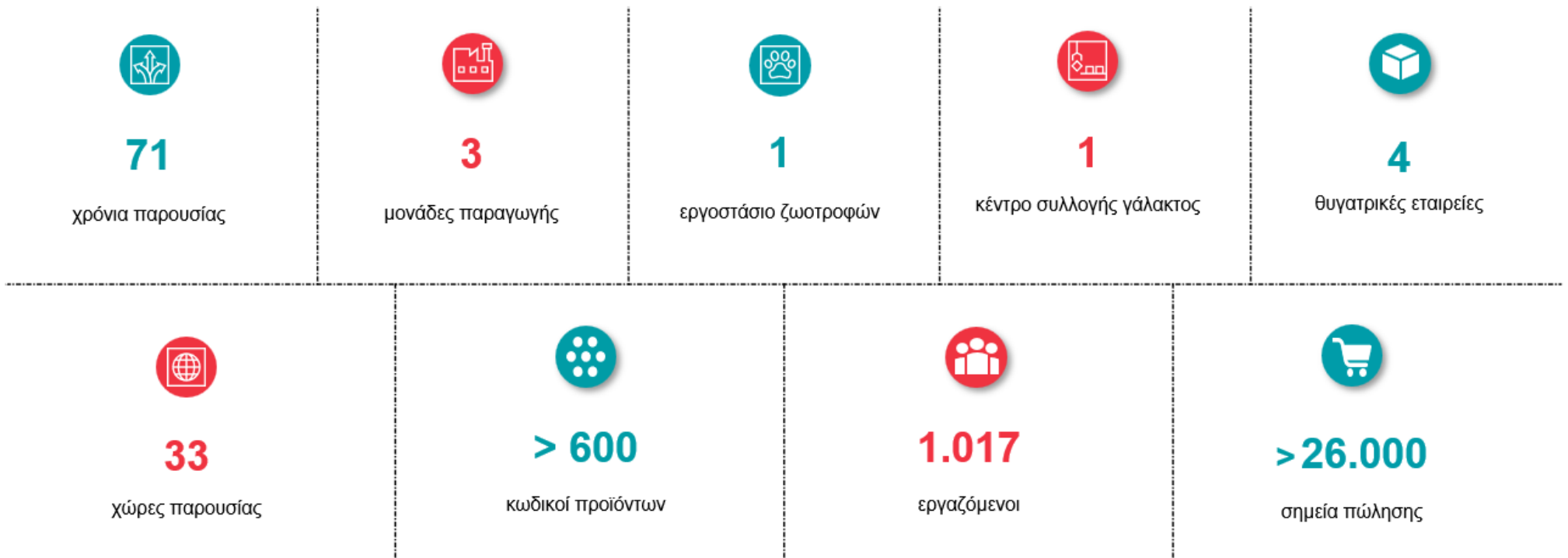
## Η ΔΕΛΤΑ με μια ματιά

Με έδρα την Αθήνα και ιστορία που ξεπερνά τα 70 χρόνια, η ΔΕΛΤΑ αποτελεί μία από τις πιο αναγνωρισμένες εταιρείες παραγωγής γαλακτοκομικών προϊόντων και τροφίμων στην Ελλάδα. Με τέσσερα (4) υπερσύγχρονα εργοστάσια παραγωγής, η ΔΕΛΤΑ εξασφαλίζει την άμεση και αποτελεσματική διανομή των προϊόντων της στο σύνολο της ελληνικής αγοράς. Οι παραγωγικές μονάδες της εταιρείας είναι εξοπλισμένες με σύγχρονες τεχνολογίες και ακολουθούν αυστηρά πρότυπα ποιότητας και ασφάλειας, διασφαλίζοντας ότι κάθε προϊόν που φτάνει στον καταναλωτή είναι άριστης ποιότητας και υψηλής διατροφικής αξίας.

Η επιχειρηματική δραστηριότητα της ΔΕΛΤΑ βασίζεται σε μεγάλο βαθμό στη συνεργασία με τους τοπικούς παραγωγούς και προμηθευτές. Η προμήθεια πρώτων υλών υψηλής ποιότητας ενισχύει την αξία των προϊόντων που προσφέρει η ΔΕΛΤΑ στο ευρύτερο καταναλωτικό κοινό. Η εταιρεία συνεργάζεται με περισσότερους από 1.500 Έλληνες παραγωγούς, προμηθευτές και διανομείς, ενισχύοντας έτσι το αποτύπωμά της στην εθνική οικονομία, ενώ ταυτόχρονα συμβάλλει στη δημιουργία νέων θέσεων εργασίας σε όλη την αλυσίδα αξίας της.

Η Βιώσιμη Ανάπτυξη αποτελεί βασικό στοιχείο της επιχειρηματικής δραστηριότητας της ΔΕΛΤΑ. Η εταιρεία έχοντας αναπτύξει την ESG Στρατηγική της, είναι σε θέση να εφαρμόζει σταδιακά πρακτικές φιλικές προς το περιβάλλον που της επιτρέπουν να διαχειρίζεται και να μειώνει σταδιακά το ευρύτερο περιβαλλοντικό της αποτύπωμα.

Με υψηλό αίσθημα ευθύνης, η ΔΕΛΤΑ υποστηρίζει πληθώρα κοινωνικών και εκπαιδευτικών πρωτοβουλιών και δράσεων που έχουν ως στόχο την ενίσχυση της κοινωνικής συνοχής και της ευημερίας των ενδιαφερόμενων μερών. Μέσα από ημερίδες και συναντήσεις που διοργανώνουμε σε όλη την Ελλάδα συμβάλλουμε στη διαρκή ενημέρωση των κτηνοτρόφων μας γύρω από νέα επιστημονικά δεδομένα και τεχνικές. Παράλληλα, παρέχουμε υποτροφίες σε νέους κτηνοτρόφους που είναι στο ξεκίνημα της επαγγελματικής τους πορείας, ώστε να εκπαιδευτούν σε τεχνικές διαχείρισης της κτηνοτροφικής μονάδας, μέσα από εκπαιδευτικά προγράμματα της Αμερικανικής Γεωργική Σχολής Θεσσαλονίκης. Τέλος, στηρίζουμε έμπρακτα τη συμβολιακή κτηνοτροφία συμβάλλοντας έτσι στη διαμόρφωση ενός κοινωνικά και περιβαλλοντικά βιώσιμου μέλλοντος για τον πρωτογενή τομέα.



Όλα τα δεδομένα που αναφέρονται αφορούν τη χρονική περίοδο του 2023.

Γραφιστική απεικόνιση 1: Η ΔΕΛΤΑ και οι θυγατρικές της με μια ματιά

## Επιχειρηματική δραστηριότητα της ΔΕΛΤΑ

Η ΔΕΛΤΑ είναι μία από τις μεγαλύτερες ελληνικές εταιρείες στον τομέα των τροφίμων. Σήμερα, η επιχειρηματική της δραστηριότητα καλύπτει όλη την Ελλάδα, ενώ έχει και διεθνή παρουσία σε χώρες όπως το Ηνωμένο Βασίλειο, οι Ηνωμένες Πολιτείες, η Ιαπωνία, τα Ηνωμένα Αραβικά Εμιράτα και το Ισραήλ. Εστιάζοντας στην οικονομική ανάπτυξη με σεβασμό στις αρχές αειφορίας, η εταιρεία επιδιώκει να αξιολογήσει το Κοινωνικο-Οικονομικό της αποτύπωμα στην Ελλάδα.

### ΔΕΛΤΑ

Γάλα και ροφήματα γάλακτος  
Γιαούρτι και επιδόρπια γιαουρτιού  
Χυμοί και έτοιμα ροφήματα τσαγιού  
Σοκολατούχο γάλα και ροφήματα καφέ  
Τυροκομικά προϊόντα  
Φυτικά προϊόντα  
Επαγγελματικά γαλακτοκομικά προϊόντα  
Προϊόντα βρεφικής και παιδικής διατροφής

### ΕΥΡΩΤΡΟΦΕΣ

Μείγματα διατροφής για ζώα γαλακτοπαραγωγής  
Πρόσθετα ζωοτροφών  
Εξειδικευμένο πρόσθετο ζωοτροφών, που συνεισφέρει στη μείωση του ανθρακικού αποτυπώματος  
Μείγματα βιταμινών και ιχνοστοιχείων  
Προϊόντα υγιεινής αγελάδων

### ΓΚΑΤΕΝΙΟ

Τυροκομικά προϊόντα  
Φυτικά ροφήματα  
Γάλα νωπό και συμπυκνωμένο  
Κρέμες γάλακτος  
Ορό τυρογάλακτος  
Πρωτεΐνες γάλακτος και ορού  
Λακτόζη  
Σκόνη γάλακτος

### ΚΟΥΡΕΛΛΑΣ

Ροφήματα γάλακτος  
Γιαούρτι και επιδόρπια γιαουρτιού  
Τυροκομικά προϊόντα  
Φυτικά προϊόντα  
Οργανικά προϊόντα  
Επαγγελματικά γαλακτοκομικά προϊόντα

### Cold Sin

Παγωτά  
Τυποποιημένο παγωτό

- Οικογενειακό παγωτό
- Ατομικό παγωτό
- Μίνι παγωτίνια
- Τούρτες παγωτό
- Super Juices και cocktails

HO.RE.CA παγωτό

Γραφιστική απεικόνιση 2: Τα είδη προϊόντων της ΔΕΛΤΑ και των θυγατρικών της (Eurofeed, Gattegno, Kourellas, Cold Sin)

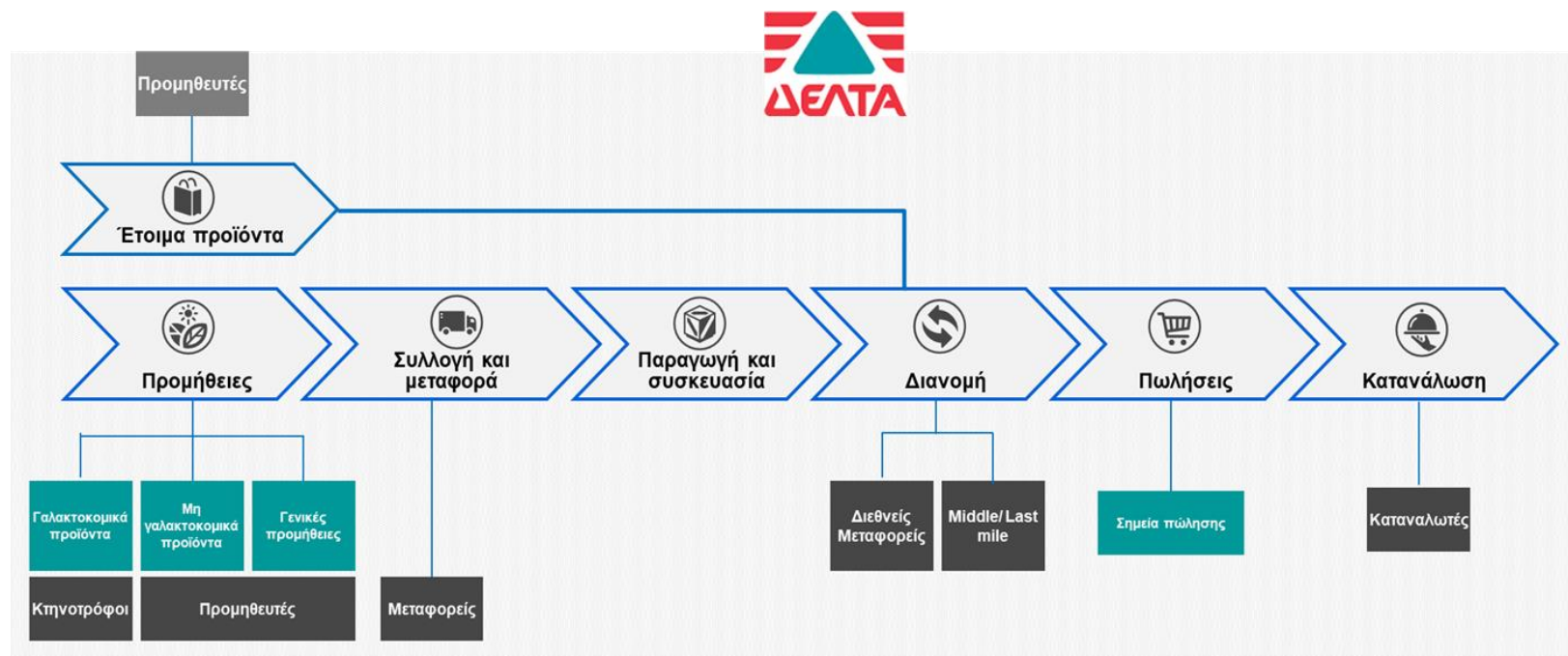
## Η αλυσίδα αξίας της ΔΕΛΤΑ

Η ΔΕΛΤΑ είναι η μεγαλύτερη εταιρεία στην Ελληνική αγορά στον τομέα παραγωγής, εμπορίας και διάθεσης γαλακτοκομικών προϊόντων, χυμών, ροφημάτων, φυτικών προϊόντων και ειδών βρεφικής και παιδικής διατροφής. Η εταιρεία διαθέτει μία εκτενή και πολύπλοκη αλυσίδα αξίας, η οποία ξεκινά από την προμήθεια πρώτων υλών και καταλήγει στην παράδοση των τελικών προϊόντων στους καταναλωτές. Μέσω ενός καλά οργανωμένου δικτύου διανομής, διασφαλίζεται ότι τα τελικά προϊόντα φτάνουν φρέσκα και ασφαλή σε όλη την Ελλάδα.

Η διαδικασία παραγωγής αρχίζει με την προμήθεια πρώτων υλών, όπως γάλα και γαλακτοκομικά προϊόντα από τοπικούς και διεθνείς προμηθευτές, καθώς και άλλα βασικά συστατικά όπως φρούτα, καρπούς και κακάο. Η ΔΕΛΤΑ διασφαλίζει την υψηλή ποιότητα των πρώτων υλών μέσω συνεργασιών με αξιόπιστους προμηθευτές.

Οι πρώτες ύλες μεταφέρονται στις μονάδες παραγωγής της εταιρείας, όπου το γάλα υποβάλλεται σε διάφορες διαδικασίες επεξεργασίας, όπως παστερίωση και ομογενοποίηση, για να διασφαλιστεί η ασφάλεια και η ποιότητα των προϊόντων. Στη συνέχεια, ακολουθεί η παρασκευή των τελικών προϊόντων, η οποία πραγματοποιείται με τη χρήση προηγμένων τεχνολογιών και σύμφωνα με αυστηρά πρότυπα ποιότητας.

Μετά την παραγωγή, τα προϊόντα αποθηκεύονται σε σύγχρονα κέντρα αποθήκευσης, τα οποία εξασφαλίζουν τη σωστή διατήρησή τους. Η μεταφορά των προϊόντων γίνεται μέσω ψυκτικών φορτηγών και άλλων ειδικών μέσων, ώστε να φτάσουν ασφαλή και φρέσκα στους πελάτες και τα σημεία πώλησης.



Γραφιστική απεικόνιση 3: Η αλυσίδα αξίας της ΔΕΛΤΑ

# Εισαγωγή

# 1



# Εισαγωγή

Η παρούσα έκθεση εστιάζει στην Κοινωνικο-Οικονομική επίδραση της ΔΕΛΤΑ, καλύπτοντας την περίοδο 2022-2023 και εξετάζοντας τις επιδράσεις των επιχειρηματικών δραστηριοτήτων της εταιρείας στην ελληνική οικονομία και κοινωνία. Εντός της μελέτης αξιοποιούνται και στοιχεία των θυγατρικών<sup>1</sup> της εταιρείας.

Κατά τη διάρκεια της τελευταίας διετίας (2022-2023), η ΔΕΛΤΑ έχει προχωρήσει σε σημαντικές επενδύσεις και στρατηγικές συνεργασίες που ενισχύουν την ανταγωνιστικότητά της και συμβάλλουν στη Βιώσιμη Ανάπτυξη. Αυτές οι επενδύσεις, περιλαμβάνουν την ανάπτυξη του χαρτοφυλακίου μας και την αναβάθμιση των υφιστάμενων εγκαταστάσεων, με στόχο τη βελτίωση της αποδοτικότητας και της ποιότητας των προϊόντων της.

Η Κοινωνικο-Οικονομική μελέτη, επικεντρώνεται στις άμεσες, έμμεσες και επαγόμενες επιδράσεις της ΔΕΛΤΑ στην ελληνική οικονομία. Οι άμεσες επιδράσεις είναι η αξία που δημιουργείται και διανέμεται άμεσα από τις δραστηριότητες της ΔΕΛΤΑ στα ενδιαφερόμενα μέρη της. Οι έμμεσες επιδράσεις είναι η αξία που διανέμεται έμμεσα από τις δραστηριότητες της εταιρείας, μέσω των αγορών προϊόντων και υπηρεσιών από τους προμηθευτές της. Οι επιδράσεις αυτές επεκτείνονται περαιτέρω και στους προμηθευτές των συνεργατών της ΔΕΛΤΑ, λόγω των αγορών προϊόντων και υπηρεσιών των προμηθευτών αυτών από άλλους κλάδους δραστηριότητας. Τέλος, οι επαγόμενες επιδράσεις είναι η αξία που διανέμεται στην ελληνική οικονομία, λόγω της κατανάλωσης προϊόντων και υπηρεσιών από τους εργαζομένους της ΔΕΛΤΑ, καθώς και τους εργαζομένους των προμηθευτών της.

Η χρήση του υποδείγματος εισροών-εκροών θα επιτρέψει την ποσοτικοποίηση των επιδράσεων αυτών, παρέχοντας μια ολοκληρωμένη εικόνα της επίδρασης της ΔΕΛΤΑ και των θυγατρικών της στο Ακαθάριστο Εγχώριο Προϊόν (ΑΕΠ), την Απασχόληση το Εθνικό Εισόδημα και τα Δημόσια Έσοδα. Η ανάλυση αναδεικνύει τη σημαντική συμβολή της εταιρείας στην οικονομική και κοινωνική ευημερία της χώρας.

Η ΔΕΛΤΑ έχοντας δεσμευτεί για ποιότητα, καινοτομία και κοινωνική ευθύνη, συνεχίζει να αποτελεί παράγοντα οικονομικής σταθερότητας και συμβάλλει έμπρακτα στην προώθηση της Βιώσιμης Ανάπτυξης στην Ελλάδα.

<sup>1</sup> Οι θυγατρικές Eurofeed και Gattegno της ΔΕΛΤΑ συνυπολογίζονται στη Μελέτη Κοινωνικο – Οικονομικού Αποτυπώματος για την περίοδο 2022-2023.

# Σχετικά με τη μελέτη

# 2

# Σχετικά με τη μελέτη

## Αντικείμενο Μελέτης

Η συγκεκριμένη μελέτη εξετάζει και παρουσιάζει το κοινωνικο-οικονομικό αποτύπωμα της ΔΕΛΤΑ και των θυγατρικών της για την περίοδο 2022 - 2023. Στόχος της παρούσας μελέτης, αποτελεί η ποσοτικοποίηση της προστιθέμενης αξίας που δημιουργεί η ΔΕΛΤΑ συνολικά στην εθνική οικονομία και την απασχόληση μέσω της δραστηριότητάς της. Το αποτύπωμα της εταιρείας, εξετάζεται μέσω τριών (3) επιδράσεων (άμεσες, έμμεσες, επαγόμενες) στους εξής ακόλουθους δείκτες:

- **Ακαθάριστο Εγχώριο Προϊόν (ΑΕΠ):** το Ακαθάριστο Εγχώριο Προϊόν (ΑΕΠ) είναι η συνολική αξία όλων των αγαθών και υπηρεσιών που παράγονται σε μια χώρα μέσα σε ένα συγκεκριμένο χρονικό διάστημα, συνήθως ένα έτος. Περιλαμβάνει την αξία της παραγωγής από όλες τις οικονομικές δραστηριότητες, ανεξαρτήτως του ποιος τις πραγματοποιεί (εγχώριες ή ξένες εταιρείες), εφόσον η παραγωγή πραγματοποιείται εντός των συνόρων της χώρας.
- **Εθνικά Δημόσια Έσοδα:** τα εθνικά δημόσια έσοδα είναι τα έσοδα που εισπράττει το κράτος από διάφορες πηγές, όπως φόροι, τέλη, και εισφορές. Αυτά τα έσοδα, χρησιμοποιούνται για τη χρηματοδότηση των δημόσιων δαπανών, όπως υγεία, παιδεία, άμυνα, και άλλες κοινωνικές υπηρεσίες.
- **Εθνικό Εισόδημα:** το εθνικό εισόδημα είναι το σύνολο των εισοδημάτων που λαμβάνονται από τους κατοίκους μιας χώρας από όλες τις πηγές (μισθοί, ενοίκια, τόκοι, κέρδη) μέσα σε ένα συγκεκριμένο χρονικό διάστημα, συνήθως ένα έτος. Περιλαμβάνει τα εισοδήματα τόσο από εγχώριες όσο και από διεθνείς δραστηριότητες.
- **Απασχόληση:** η απασχόληση (employment) αναφέρεται στον αριθμό των ατόμων που εργάζονται σε μια οικονομία. Περιλαμβάνει τόσο τους μισθωτούς όσο και τους αυτοαπασχολούμενους. Η απασχόληση είναι ένας σημαντικός δείκτης της οικονομικής κατάστασης και της ευημερίας μιας χώρας, καθώς επηρεάζει το εισόδημα και την κατανάλωση.

## Μεθοδολογική Προσέγγιση

Για την υλοποίηση της Κοινωνικο-Οικονομικής μελέτης, χρησιμοποιήθηκε μία ευρέως διαδεδομένη και αναγνωρισμένη μεθοδολογία εισροών-εκροών. Η μεθοδολογική προσέγγιση της μελέτης βασίζεται στην ερευνητική εργασία του βραβευμένου με Νόμπελ οικονομολόγου Wassily Leontief. Το μοντέλο εισροών-εκροών, επιτρέπει την ποσοτικοποίηση των άμεσων, έμμεσων και επαγόμενων επιδράσεων της ΔΕΛΤΑ, διευκολύνοντας την παρακολούθηση των αλληλεπιδράσεων μεταξύ διαφορετικών τομέων και την καταγραφή των πολλαπλασιαστικών οφελών από τις δραστηριότητες της εταιρείας.

Επιπλέον, η μεθοδολογία περιλαμβάνει την ανάλυση δεδομένων από πρωτογενείς και δευτερογενείς πηγές, συμβάλλοντας στην ολοκληρωμένη κατανόηση της κοινωνικο-οικονομικής επίδρασης της ΔΕΛΤΑ. Αυτή η προσέγγιση, επιτρέπει την αποτύπωση μίας πλήρους και αξιόπιστης εικόνας της συνεισφοράς της εταιρείας στην εθνική οικονομία και κοινωνία.



Γραφιστική απεικόνιση 4: Σχηματική απεικόνιση του μοντέλου Leontief.

## Αποτύπωση των επιδράσεων ανά τομέα

Το βασικό αποτέλεσμα της Μελέτης Κοινωνικο–Οικονομικού Αποτυπώματος είναι η κατηγοριοποίηση των επιδράσεων της ΔΕΛΤΑ σε **τρεις (3)** τύπους επιδράσεων:

### Άμεσες επιδράσεις



Οι άμεσες επιδράσεις αντιπροσωπεύουν την άμεση οικονομική αξία που δημιουργείται από τις δραστηριότητες της ΔΕΛΤΑ. Περιλαμβάνουν τις δαπάνες της επιχείρησης για μισθούς, αγορές αγαθών και υπηρεσιών, και κεφαλαιουχικές επενδύσεις εντός των συγκεκριμένων τομέων.

### Έμμεσες επιδράσεις



Οι έμμεσες επιδράσεις είναι οι δευτερογενείς οικονομικές επιδράσεις που προκύπτουν από τις δια-τομεακές σχέσεις που διευκολύνουν τις δραστηριότητες της ΔΕΛΤΑ. Εκδηλώνονται καθώς οι προμηθευτές της εταιρείας και οι αντίστοιχες αλυσίδες εφοδιασμού τους εμπλέκονται σε περαιτέρω οικονομικές δραστηριότητες για την ικανοποίηση της αρχικής ζήτησης.

### Επαγόμενες επιδράσεις



Οι επαγόμενες επιδράσεις είναι οι τριτογενείς οικονομικές επιδράσεις που δημιουργούνται από τις δαπάνες των εισοδημάτων που αποκτώνται άμεσα ή έμμεσα από τις δραστηριότητες της εταιρείας. Οι επιδράσεις αυτές προκύπτουν όταν οι εργαζόμενοι σε όλους τους επηρεαζόμενους κλάδους οικονομικών δραστηριοτήτων δαπανούν τους μισθούς τους σε καταναλωτικά αγαθά και υπηρεσίες, τονώνοντας έτσι την περαιτέρω οικονομική δραστηριότητα.

Γραφιστική απεικόνιση 5: Σχηματική απεικόνιση των επιδράσεων της ΔΕΛΤΑ.

## Διαδικασία εκτίμησης Κοινωνικο – Οικονομικών επιδράσεων

### Συλλογή των Δεδομένων

Η συλλογή δεδομένων είναι το πρώτο και πιο σημαντικό βήμα στη διαδικασία εκτίμησης των οικονομικών επιδράσεων. Περιλαμβάνει τη συγκέντρωση όλων των απαραίτητων πληροφοριών καθ' όλη τη διάρκεια της ανάλυσης. Οι πηγές δεδομένων περιλαμβάνουν την Ελληνική Στατιστική Αρχή (ΕΛΣΤΑΤ) και τη Eurostat, καθώς και άλλες έγκυρες βάσεις δεδομένων. Η ακρίβεια και η πληρότητα των δεδομένων είναι κρίσιμες για την αξιοπιστία και εγκυρότητα των αποτελεσμάτων της ανάλυσης.



### Ανάλυση των Εισροών

Ανάλυση των εισροών της εταιρείας, δηλαδή των πόρων που χρησιμοποιούνται για την παραγωγή των προϊόντων ή υπηρεσιών της. Σε αυτό το στάδιο τα οικονομικά στοιχεία που συλλέχθηκαν παραπάνω και αφορούν τις πληρωμές σε εγχώριους προμηθευτές αξιοποιούνται για την κατηγοριοποίηση τους ανά κλάδο οικονομικής δραστηριότητας. Για την κατηγοριοποίηση χρησιμοποιήθηκε η ανάλυση σε διψήφιο επίπεδο των κλάδων οικονομικής δραστηριότητας (NACE Code). Αυτή η προσέγγιση, επιτρέπει πιο ακριβή ανάλυση των οικονομικών δεδομένων σε πιο λεπτομερείς κλάδους, ενισχύοντας την ακρίβεια και τη σαφήνεια των αποτελεσμάτων. Στο πλαίσιο της παρούσας μελέτης, ο όρος «κλάδος» αναφέρεται σε συγκεκριμένες κατηγορίες οικονομικών δραστηριοτήτων όπως ταξινομούνται από το σύστημα NACE (Nomenclature of Economic Activities).

### Υπόδειγμα Εισροών – Εκροών

Όπως αναφέρθηκε και παραπάνω, ο πίνακας εισροών-εκροών παρουσιάζει την κλαδική διάρθρωση της οικονομίας, και συγκεκριμένα την κατηγοριοποιεί σε 64 κλάδους οικονομικής δραστηριότητας. Η ανάλυση με τη χρήση του υποδείγματος εισροών-εκροών σε αυτή τη μελέτη, βασίζεται στα πιο πρόσφατα διαθέσιμα στατιστικά στοιχεία κλαδικής διάρθρωσης της ελληνικής οικονομίας, όπως αυτή αποτυπώνεται στους πίνακες εισροών-εκροών που δημοσιεύονται από την Eurostat. Με βάση τα στοιχεία αυτά, χρησιμοποιήθηκε ο πίνακας εισροών-εκροών του 2020 για την ελληνική οικονομία για την περίοδο 2022 - 2023.

Επιπλέον, βάσει της θεωρίας του υποδείγματος εισροών – εκροών (μοντέλο Leontief), οι συνολικές επιδράσεις που μπορεί να προκληθούν στην οικονομία από μια εξωγενή μεταβολή στην τελική ζήτηση για το προϊόν ενός κλάδου μπορούν να εκτιμηθούν από τους πολλαπλασιαστές Εισροών – Εκροών. Ο κάθε κλάδος έχει το δικό του πολλαπλασιαστή που εκφράζει τη συνολική μεταβολή στο εισόδημα και στο προϊόν της οικονομίας, η οποία προέρχεται από τη μεταβολή της τελικής ζήτησης κατά μία μονάδα. Οι πολλαπλασιαστές εκφράζονται στους ακόλουθους δύο (2) τύπους:

- **Πολλαπλασιαστής εκροής τύπου I ή πολλαπλασιαστής έμμεσων επιδράσεων:** Ο πολλαπλασιαστής τύπου I, εκτιμά την άμεση (direct) και έμμεση (indirect) αύξηση της παραγωγής σε όλους τους κλάδους της οικονομίας με βάση την αύξηση της τελικής ζήτησης ενός κλάδου κατά μία μονάδα. Στην

προκειμένη περίπτωση η ζήτηση των νοικοκυριών αποτελεί μέρος της τελικής ζήτησης και είναι εξωγενής σε σχέση με τους υπόλοιπους παραγωγικούς κλάδους (ανοιχτό υπόδειγμα εισροών-εκροών).

- **Πολλαπλασιαστής εκροής τύπου II ή συνολικός πολλαπλασιαστής ή πολλαπλασιαστής επαγωγικών επιδράσεων:** Ο πολλαπλασιαστής τύπου II, ο οποίος εκτιμά την άμεση, έμμεση και επαγωγική (induced) αύξηση της παραγωγής σε όλους τους κλάδους της οικονομίας σε περίπτωση αύξησης της τελικής ζήτησης στην εκροή του εκάστοτε κλάδου κατά μία μονάδα. Στην περίπτωση αυτή ο κλάδος της τελικής κατανάλωσης των νοικοκυριών μετακινείται από την τελική ζήτηση και τοποθετείται μαζί με τους τεχνολογικά αλληλεξαρτούμενους κλάδους του πίνακα Εισροών-Εκροών (κλειστό υπόδειγμα εισροών-εκροών). Αναλυτικότερα, το εισόδημα που δημιουργείται από τη διαδικασία παραγωγής μίας επιπρόσθετης μονάδας για την τελική ζήτηση θα προκαλέσει περαιτέρω μεταβολές στη κατανάλωση, στην παραγωγή, στην απασχόληση, στο εισόδημα και στις υπόλοιπες πρωτογενείς εισροές και για μία σειρά διαδοχικών κύκλων.

Για τον προσδιορισμό των έμμεσων και επαγόμενων επιδράσεων της ΔΕΛΤΑ, αξιοποιήθηκαν οι πίνακες Εισροών – Εκροών που κατασκευάστηκαν για τα έτη 2022- 2023 και υπολογίστηκαν οι πολλαπλασιαστές Τύπου I & II για τις τρεις ξεχωριστές κατηγορίες (ΑΕΠ, Εισόδημα και Απασχόληση).

### Υπολογισμός άμεσων επιδράσεων

Τα οικονομικά δεδομένα της ΔΕΛΤΑ που συλλέχθηκαν στο πρώτο βήμα της μεθοδολογικής προσέγγισης αξιοποιήθηκαν για τον υπολογισμό της άμεσης συνεισφοράς της ΔΕΛΤΑ στην ελληνική οικονομία και κοινωνία.

### Υπολογισμός έμμεσων & επαγόμενων/ προκαλούμενων επιδράσεων

Το οικονομικό αποτύπωμα της αλυσίδας αξίας της ΔΕΛΤΑ (έμμεσες & επαγόμενες/προκαλούμενες επιδράσεις) υπολογίστηκε με τη μέθοδο του υποδείγματος εισροών-εκροών, χρησιμοποιώντας τους πίνακες που κατασκευάστηκαν στο τρίτο βήμα, σε συνδυασμό με τα στοιχεία για την οικονομική δραστηριότητα της ΔΕΛΤΑ.

### Παραδοχές Μεθοδολογίας Πίνακα Εισροών – Εκροών

Η θεωρία της μεθοδολογίας ενός πίνακα Εισροών – Εκροών εφαρμόζει τις ακόλουθες παραδοχές:

1. Κάθε προϊόν ή ομάδα προϊόντων διατίθεται από μία βιομηχανία ή έναν παραγωγικό κλάδο. Έτσι, με βάση αυτή την υπόθεση συνεπάγεται ότι:
  - i. μόνο μία μέθοδος χρησιμοποιείται για την παραγωγή της ομάδας προϊόντων και
  - ii. κάθε παραγωγικός κλάδος παράγει ένα μόνο προϊόν.
  - iii. Κάθε παραγωγικός κλάδος χρησιμοποιεί το ίδιο επίπεδο τεχνολογίας.
2. Το συνολικό αποτέλεσμα της διεξαγωγής διαφόρων τύπων παραγωγής είναι το άθροισμα των επιμέρους αποτελεσμάτων αποκλείοντας την ύπαρξη εξωτερικών οικονομιών.

# Κύρια αποτελέσματα

# 3



# Κύρια αποτελέσματα

## Η Επίδραση της ΔΕΛΤΑ στην εθνική οικονομία

### Συνεισφορά στο ΑΕΠ

Το Ακαθάριστο Εγχώριο Προϊόν (ΑΕΠ) αποτελεί βασικό δείκτη αξιολόγησης της οικονομικής απόδοσης μίας χώρας, καταγράφοντας τη συνολική αξία της παραγόμενης οικονομικής δραστηριότητας σε συγκεκριμένο χρονικό διάστημα. Αντικατοπτρίζει την οικονομική δραστηριότητα και παραγωγικότητα της χώρας, δείχνοντας το συνολικό οικονομικό αποτέλεσμα από διάφορους τομείς και επιχειρήσεις.

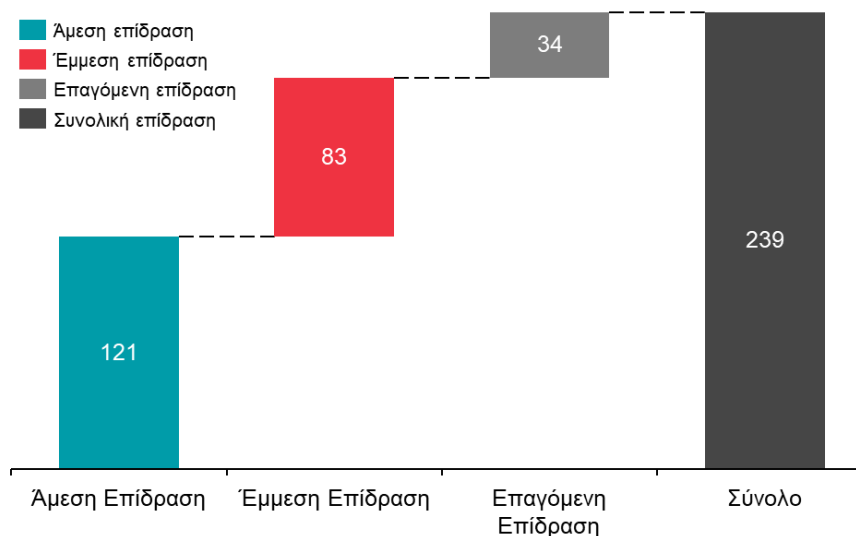
Η ΔΕΛΤΑ έχει δημιουργήσει οικονομικό αποτύπωμα, συνεισφέροντας **€ 239 εκατ. στην εθνική οικονομία**. Οι **άμεσες επιδράσεις**, περιλαμβάνοντας επιχειρησιακές δραστηριότητες, παραγωγή, απασχόληση και επενδύσεις, ανέρχονται σε **€ 121 εκατ.**

Η εφοδιαστική αλυσίδα της ΔΕΛΤΑ συνεισφέρει επιπλέον **€ 83 εκατ.** μέσω **έμμεσων επιδράσεων**, προμηθεύοντας αγαθά και υπηρεσίες απαραίτητα για τη λειτουργία της εταιρείας, ενισχύοντας την οικονομική δραστηριότητα και το συνολικό οικονομικό οικοσύστημα.

Τέλος, η **επαγόμενη συνεισφορά** ανέρχεται σε **€ 34 εκατ.**, τονίζοντας την επίδραση των δαπανών των εργαζομένων και άλλων ωφελομένων από τις άμεσες και έμμεσες δραστηριότητες της ΔΕΛΤΑ.

**Για κάθε € 1 συνεισφοράς στο ΑΕΠ της ΔΕΛΤΑ δημιουργείται αξία € 2 στην εθνική οικονομία.**

### Ανάλυση επίδρασης για την περίοδο 2022-2023 | ΑΕΠ



Γραφιστική απεικόνιση 6: Επίδραση της ΔΕΛΤΑ στο ΑΕΠ για την περίοδο 2022-2023 σε εκατ. ευρώ.<sup>2</sup>

### Συνεισφορά στο Εθνικό Εισόδημα

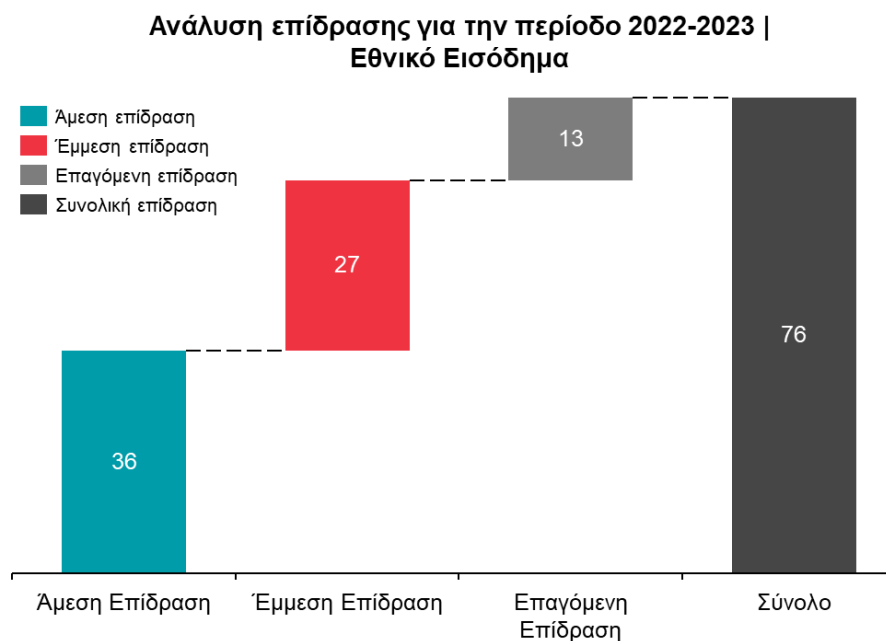
Η ΔΕΛΤΑ, διαδραματίζει καθοριστικό ρόλο στην ενίσχυση του εθνικού εισοδήματος μέσω των αμοιβών των εργαζομένων της και των συνεργασιών με προμηθευτές, δημιουργώντας επιπλέον εισόδημα και οικονομική σταθερότητα σε πολλές περιοχές της Ελλάδας.

Η **συνολική οικονομική επίδραση** της ΔΕΛΤΑ ανέρχεται σε **€ 76 εκατ.** Από αυτό το ποσό, τα **€ 36 εκατ.** προέρχονται από **άμεσες δραστηριότητες** της εταιρείας, συμπεριλαμβανομένων των αμοιβών των εργαζομένων και των άμεσων λειτουργικών εξόδων. Αυτή η άμεση επίδραση, είναι η βασική συνεισφορά της ΔΕΛΤΑ στην οικονομική δραστηριότητα, προσφέροντας σημαντικές αμοιβές και δημιουργώντας αξία μέσω των παραγωγικών της διαδικασιών.

<sup>2</sup> Τυχόν μικρή απόκλιση του αθροίσματος των επιμέρους επιδράσεων (άμεση, έμμεση, επαγόμενη) από τη συνολική επίδραση στη γραφιστική απεικόνιση 6: «Επίδραση της ΔΕΛΤΑ στο ΑΕΠ για την περίοδο 2022-2023 σε εκατ. ευρώ» οφείλεται σε στρογγυλοποίηση στον πλησιέστερο ακέραιο.

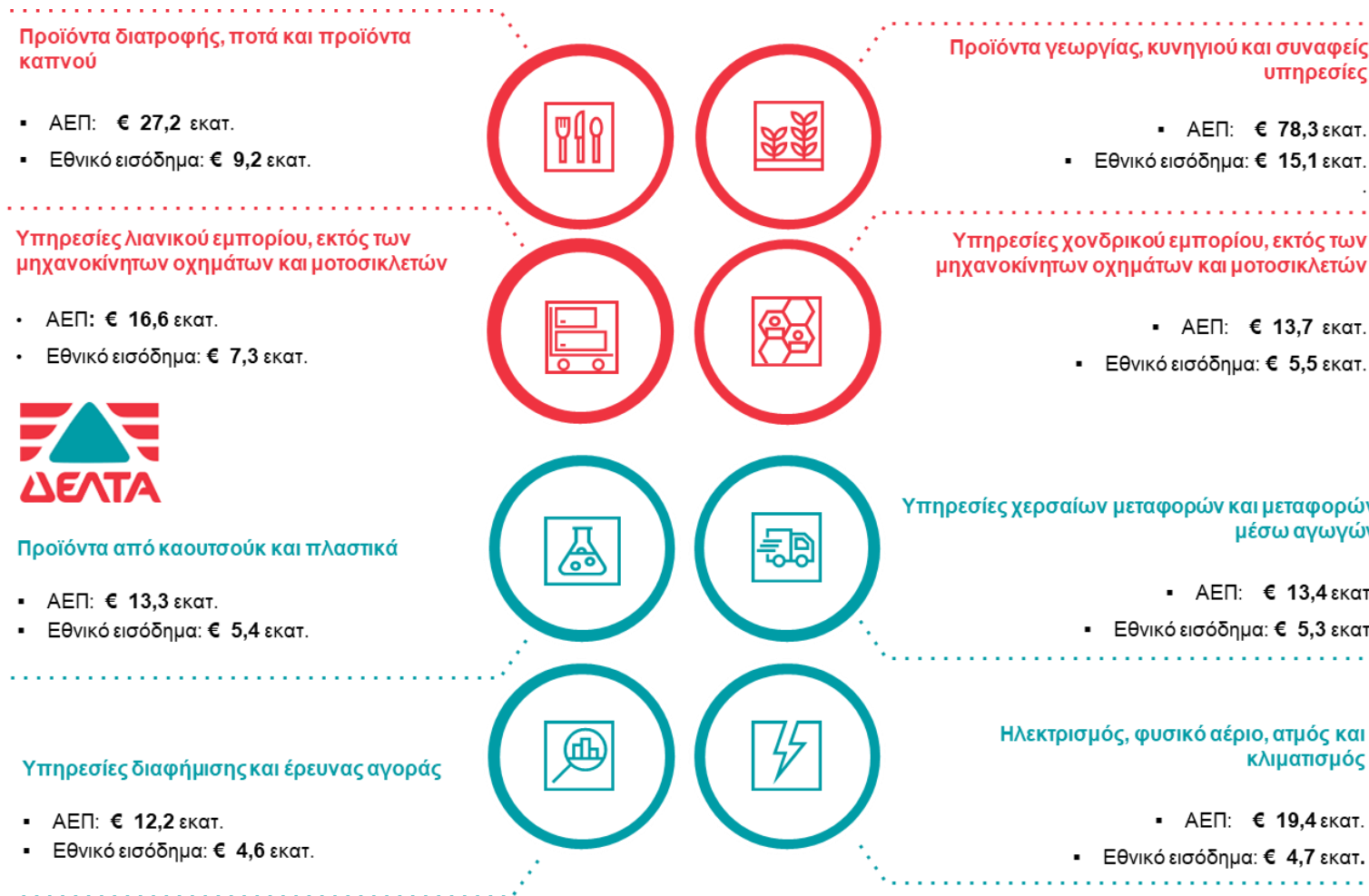
Επιπλέον, η ΔΕΛΤΑ συμβάλλει με **€ 27 εκατ.** μέσω της εφοδιαστικής της αλυσίδας, καλύπτοντας δαπάνες για προμήθειες και υπηρεσίες από άλλες επιχειρήσεις. Αυτές οι **έμμεσες επιδράσεις** ενισχύουν την οικονομική δραστηριότητα σε πολλούς τομείς, δημιουργώντας επιπλέον θέσεις εργασίας και υποστηρίζοντας τις επιχειρήσεις που συνεργάζονται με τη ΔΕΛΤΑ. Η προμήθεια πρώτων υλών και υπηρεσιών από ελληνικές επιχειρήσεις ενισχύει την τοπική οικονομία και υποστηρίζει την ανάπτυξη μικρών και μεσαίων επιχειρήσεων.

Τέλος, οι **επαγόμενες επιδράσεις** της ΔΕΛΤΑ ανέρχονται σε **€ 13 εκατ.**, προερχόμενες από τις δαπάνες των εργαζομένων και των προμηθευτών της εταιρείας. Αυτές οι δαπάνες δημιουργούν επιπλέον οικονομική δραστηριότητα και εισόδημα σε άλλους τομείς, αντικατοπτρίζοντας την ευρύτερη συνεισφορά της ΔΕΛΤΑ στην οικονομία. Οι εργαζόμενοι και οι προμηθευτές δαπανούν τα εισοδήματά τους σε διάφορα αγαθά και υπηρεσίες, ενισχύοντας περαιτέρω την οικονομική δραστηριότητα.



Γραφιστική απεικόνιση 7: Επίδραση της ΔΕΛΤΑ στο εθνικό εισόδημα για την περίοδο 2022-2023 σε εκατ. ευρώ.

Οι δραστηριότητες της ΔΕΛΤΑ και των θυγατρικών της έχουν σημαντικές επιδράσεις που αντικατοπτρίζονται σε διάφορους οικονομικούς δείκτες. Κατά την περίοδο 2022-2023, οι δράσεις της εταιρείας προώθησαν την οικονομική ανάπτυξη, επιβεβαιώνοντας τη δέσμευσή της να βελτιώσει τις συνθήκες ζωής των ανθρώπων εντός και εκτός του άμεσου πεδίου δραστηριότητάς της. Επιπλέον, οι επιδράσεις που δημιουργούνται έμμεσα από την ευρύτερη αλυσίδα αξίας ενισχύουν τον Κοινωνικο-Οικονομικό αντίκτυπο της ΔΕΛΤΑ.



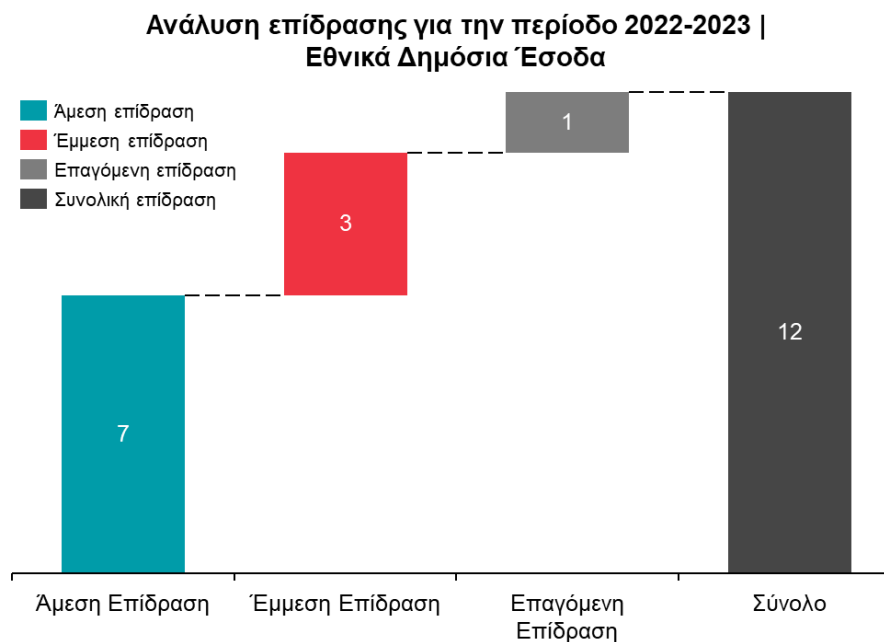
Γραφιστική απεικόνιση 8: Επίδραση στο ΑΕΠ και το εθνικό εισόδημα για τους κορυφαίους οκτώ (8) κλάδους οικονομικών δραστηριοτήτων με τη μεγαλύτερη δαπάνη για την περίοδο 2022-2023.

## Συνεισφορά στα Εθνικά Δημόσια Έσοδα

Η συνεισφορά της ΔΕΛΤΑ στα δημόσια έσοδα είναι αξιοσημείωτη, με **συνολική επίδραση** ύψους **€ 12 εκατ.** Αυτό το ποσό προκύπτει από την καταβολή φόρων και εισφορών κοινωνικής ασφάλισης, μέσω των παραγωγικών και διανεμητικών δραστηριοτήτων της εταιρείας.

Η **άμεση επίδραση** της ΔΕΛΤΑ είναι **€ 6,7 εκατ.**, προερχόμενη από τις κύριες δραστηριότητες της εταιρείας όπως η παραγωγή και οι πωλήσεις. Επιπλέον, η **εφοδιαστική αλυσίδα** συνεισφέρει **€ 3,4 εκατ.** από την προμήθεια αγαθών και υπηρεσιών. Τέλος, η **επαγόμενη επίδραση**, δηλαδή οι καταναλωτικές δαπάνες των εργαζομένων, ανέρχεται σε **€ 1,4 εκατ.**

Στη συγκεκριμένη μελέτη, η εκτίμηση της επίδρασης στα δημόσια έσοδα πραγματοποιείται μέσω της χρήσης προσεγγιστικών φορολογικών συντελεστών ανά κλάδο οικονομικής δραστηριότητας, λόγω έλλειψης εναρμονισμένων στοιχείων φορολογικών συντελεστών σε αυτό το επίπεδο. Η χρήση των πολλαπλασιαστών παραγωγής (Output Multipliers), σε συνδυασμό με τους φορολογικούς συντελεστές, αποτυπώνει την έμμεση επίδραση στα δημόσια έσοδα από τις συναλλαγές της επιχείρησης με προμηθευτές και πελάτες άλλων κλάδων.



Γραφιστική απεικόνιση 9: Επίδραση της ΔΕΛΤΑ στα εθνικά δημόσια έσοδα για την περίοδο 2022-2023 σε εκατ. ευρώ.<sup>3</sup>

<sup>3</sup> Τυχόν μικρή απόκλιση του αθροίσματος των επιμέρους επιδράσεων (άμεση, έμμεση, επαγόμενη) από τη συνολική επίδραση στη γραφιστική απεικόνιση 9: «Επίδραση της ΔΕΛΤΑ στα εθνικά δημόσια έσοδα για την περίοδο 2022-2023 σε εκατ. ευρώ.» οφείλεται σε στρογγυλοποίηση στον πλησιέστερο ακέραιο.

## Η Επίδραση της ΔΕΛΤΑ στην Απασχόληση

### Απασχόληση

Η ΔΕΛΤΑ, μέσω των δραστηριοτήτων της, ενισχύει την εθνική απασχόληση, υποστηρίζοντας πολλές θέσεις εργασίας που σχετίζονται με την παραγωγή, μεταφορά και διάθεση των προϊόντων της. Κατά την περίοδο 2022-2023, η **συνολική μέση ετήσια επίδραση** της ΔΕΛΤΑ και των συνεργατών της στην εγχώρια απασχόληση εκτιμάται σε **3.022 ισοδύναμες θέσεις** πλήρους απασχόλησης.

Συγκεκριμένα, η **άμεση συνεισφορά** της ΔΕΛΤΑ στην απασχόληση ήταν **944 ισοδύναμες θέσεις εργασίας** κατά μέσο όρο ετησίως για την περίοδο 2022-2023, καλύπτοντας από διαχειριστικά καθήκοντα έως θέσεις παραγωγής.

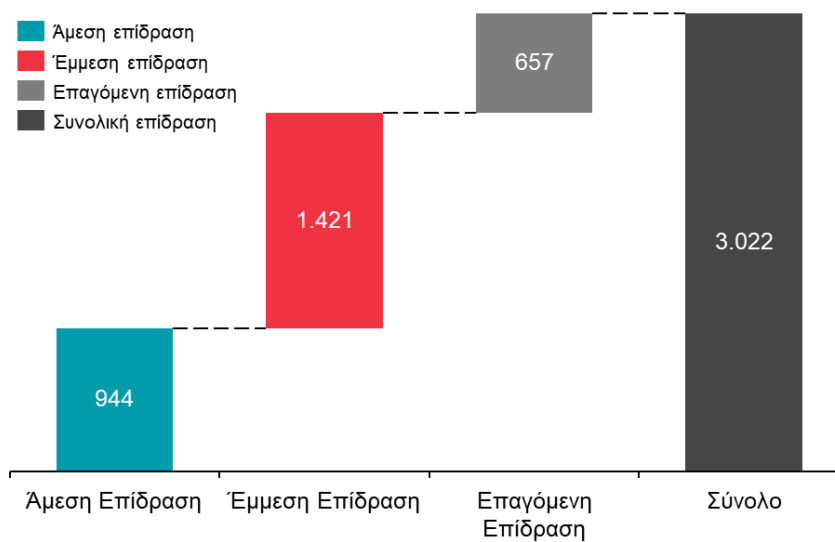
Η **έμμεση επίδραση**, μέσω της εφοδιαστικής αλυσίδας, υποστηρίζει **1.421 επιπλέον ισοδύναμες θέσεις εργασίας** κατά μέσο όρο ετησίως κατά την περίοδο 2022-2023, μέσω συνεργασιών με προμηθευτές και παρόχους υπηρεσιών. Αυτό το οικοσύστημα συνεργασιών, διασφαλίζει την ποιότητα και αποδοτικότητα των δραστηριοτήτων της ΔΕΛΤΑ, συμβάλλοντας στη δημιουργία και διατήρηση θέσεων εργασίας σε διάφορους τομείς της οικονομίας.

Η **επαγόμενη επίδραση** στην απασχόληση ανέρχεται σε **657 ισοδύναμες θέσεις εργασίας** κατά μέσο όρο ετησίως για την περίοδο της διετίας, προκύπτοντας από τις δαπάνες των εισοδημάτων των εργαζομένων της ΔΕΛΤΑ και των συνεργατών της. Οι δαπάνες αυτές, ενισχύουν την οικονομική δραστηριότητα σε τοπικές επιχειρήσεις, λιανικό εμπόριο, υπηρεσίες και άλλους τομείς, δημιουργώντας επιπλέον θέσεις εργασίας και υποστηρίζοντας την οικονομική σταθερότητα και ανάπτυξη σε όλη τη χώρα.

Η συνεισφορά της ΔΕΛΤΑ στην απασχόληση, άμεση, έμμεση και επαγόμενη, αντικατοπτρίζει την αλυσιδωτή επίδραση της οικονομικής δραστηριότητάς της και την ευρύτερη υποστήριξή της στην εθνική οικονομία, αναδεικνύοντας τον σημαντικό της ρόλο στην ενίσχυση της απασχόλησης και της οικονομικής ευημερίας.

**Για κάθε άμεση θέση εργασίας που προσφέρει η ΔΕΛΤΑ, υποστηρίζονται 4 επιπλέον θέσεις εργασίας στην κοινωνία.**

### Ανάλυση επίδρασης για την περίοδο 2022-2023 | Απασχόληση



Γραφιστική απεικόνιση 10: Επίδραση της ΔΕΛΤΑ στην απασχόληση κατά μέσο όρο για την περίοδο 2022-2023.

# Παράρτημα

# 4



# Παράρτημα

## Η ΔΕΛΤΑ στον κλάδο γαλακτοκομικών και ποτών

Το ποσοστό της Ακαθάριστης Προστιθέμενης Αξίας (ΑΠΑ) αντιπροσωπεύει την αξία που προστίθεται στα προϊόντα ή τις υπηρεσίες κατά τη διαδικασία παραγωγής, σε σχέση με το συνολικό κόστος παραγωγής. Στην προκειμένη περίπτωση, το ποσοστό ΑΠΑ, που ανέρχεται στο 35%, υποδεικνύει την προστιθέμενη αξία που δημιουργεί η εταιρεία κατά τη διαδικασία παραγωγής. Αυτό το ποσοστό είναι σημαντικό για την αξιολόγηση της αποδοτικότητας της παραγωγικής διαδικασίας της εταιρείας, καθώς δείχνει πόσο αποτελεσματικά προστίθεται αξία στα προϊόντα ή τις υπηρεσίες, σε σύγκριση με το συνολικό κόστος παραγωγής. Ο υπολογισμός αυτού του ποσοστού βασίζεται στον λόγο της Ακαθάριστης Προστιθέμενης Αξίας προς το αποτέλεσμα της παραγωγής από την ανάλυση κοινωνικο-οικονομικών επιδράσεων.

**Συγκριτικά ο τομέας Γαλακτοκομικών και Ποτών επιτυγχάνει κατά μέσο όρο 15,5%<sup>4</sup> ποσοστό ακαθάριστης προστιθέμενης αξίας για τη χρονική περίοδο 2022-2023 βάσει της έρευνας «ΒΙΟΜΗΧΑΝΙΑ ΤΡΟΦΙΜΩΝ ΚΑΙ ΠΟΤΩΝ» του IOBE, γεγονός που υπογραμμίζει την αποδοτικότητα της εταιρείας στην παραγωγική της διαδικασία.**

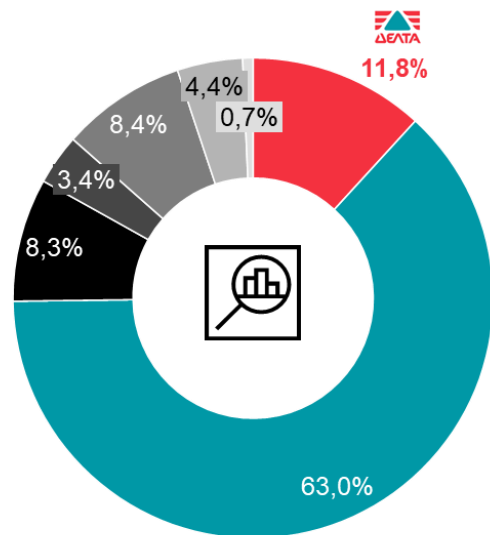
Η ισχυρή της παρουσία στον κλάδο γαλακτοκομικών και ποτών σε συνδυασμό με την ευρεία γκάμα προϊόντων της και την αναγνωρισμένη ποιότητα, την καθιστούν κορυφαία εταιρεία στην αγορά τροφίμων και ποτών. Η ηγετική της θέση ενισχύεται από συνεχείς καινοτομίες, καθώς και από την ικανότητα να προσαρμόζεται στις διατροφικές ανάγκες των καταναλωτών, διασφαλίζοντας τη διαρκή ανάπτυξή της και την αυξανόμενη απήχηση στο λιανικό εμπόριο.

**Η ΔΕΛΤΑ κατέχει ηγετική θέση στην εγχώρια αγορά, αυξάνοντας το 2023 κατά 90%<sup>5</sup> το μερίδιό της στην αγορά λιανικού εμπορίου σε σχέση με το 2022.**

<sup>4</sup> Ο τομέας Γαλακτοκομικών και Ποτών επιτυγχάνει 16% και 15% ποσοστό ακαθάριστης προστιθέμενης αξίας, όπως αναφέρεται στην έρευνα «ΒΙΟΜΗΧΑΝΙΑ ΤΡΟΦΙΜΩΝ ΚΑΙ ΠΟΤΩΝ» του IOBE για τα έτη 2022 και 2023, αντίστοιχα.

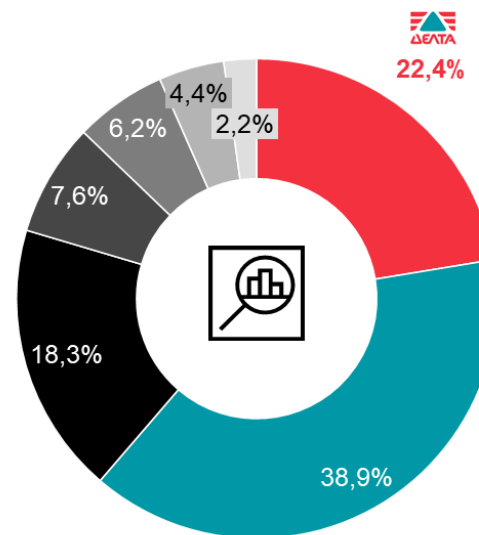
<sup>5</sup> Η ΔΕΛΤΑ κατέχει υψηλό μερίδιο στην αγορά λιανικού εμπορίου ύψους 12% και 22% για τα έτη 2022 και 2023, αντίστοιχα (Euromonitor International, 2022 και 2023).

Μερίδια εταιρειών στην αγορά λιανικού εμπορίου (%) 2022



■ ΔΕΛΤΑ    ■ Εταιρεία 1    ■ Εταιρεία 3    ■ Εταιρεία 5  
■ Άλλες εταιρείες    ■ Εταιρεία 2    ■ Εταιρεία 4

Μερίδια εταιρειών στην αγορά λιανικού εμπορίου (%) 2023



■ ΔΕΛΤΑ    ■ Εταιρεία 1    ■ Εταιρεία 3    ■ Εταιρεία 5  
■ Άλλες εταιρείες    ■ Εταιρεία 2    ■ Εταιρεία 4

Γραφιστική απεικόνιση 11: Μερίδιο της ΔΕΛΤΑ στην αγορά του λιανικού εμπορίου για τα έτη 2022 και 2023 (Euromonitor International, 2022, 2023).